


ПРЕЗЕНТАЦИЯ



АВТОМОБИЛЬ. ДОРОГА. ПЕШЕХОД.



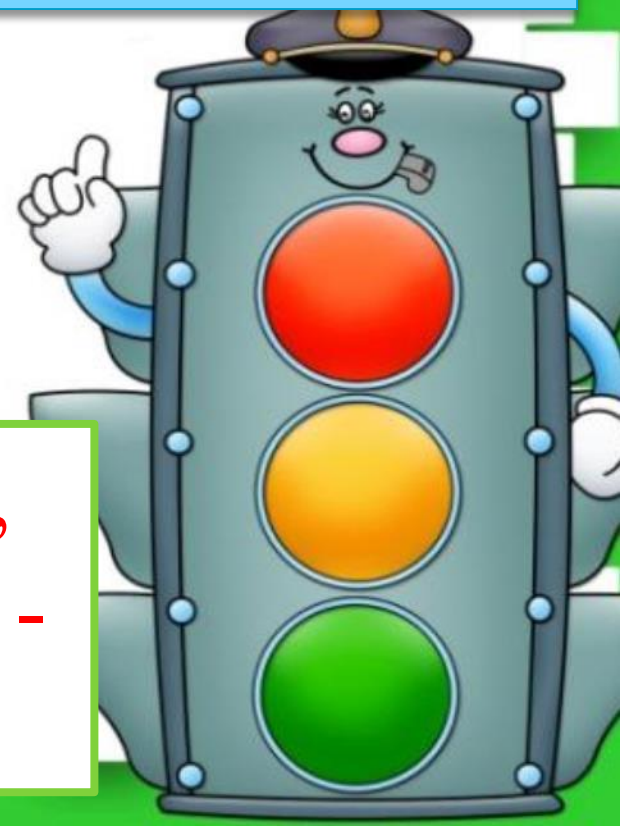
Дисциплина на
улицах, дорогах и в
транспорте - залог
безопасности






*Если правила движения
Ты не знаешь до сих пор,
Мы начать с тобой
готовы
Очень нужный разговор!*

**Дисциплина на улицах,
дорогах и в транспорте -
залог безопасности**





Дети не должны выходить на проезжую часть больших дорог без сопровождения взрослых. Транспорт там движется в несколько рядов, и водители могут не заметить одиноко стоящего на проезжей части ребенка. Это может закончиться аварией.




На больших, широких улицах с двусторонним движением бывают «**ОСТРОВКИ БЕЗОПАСНОСТИ**». Это такое возвышение над проезжей частью дороги. Если пешеходы не успели перейти широкую дорогу, они могут остановиться на «**ОСТРОВКЕ БЕЗОПАСНОСТИ**», чтобы пропустить машины. Водителям нельзя заезжать на «островок безопасности», даже если на нем нет пешеходов.



Виды дорог и особенности их перехода

Пешеходы должны ходить по тротуару, а не вдоль дороги. Тротуар всегда возвышается над проезжей частью дороги на 15—20 см, чтобы на него не заезжали машины.



Тротуар

Проезжая часть




ВИДЫ ДОРОГ

Дорога с
односторонним
движением


Дорога с
двусторонним
движением

Загородная
дорога




Виды дорог и особенности их перехода

Дорога с односторонним движением



Несмотря на то, что на такой дороге движение транспорта в одну сторону, смотреть надо не только в эту сторону, но и в противоположную. Так как навстречу транспортному потоку могут ехать специальные машины — «скорой помощи», милиции, пожарной охраны и другие машины аварийной службы.






Виды дорог и особенности их перехода

Дорога с двусторонним движением



Подойдя к проезжей части дороги, надо остановиться и посмотреть во все стороны, затем налево, направо, а дойдя до середины — еще раз направо, контролируя ситуацию слева. Если не удалось сразу перейти дорогу, следует остановиться посередине, на линии, разделяющей транспортные потоки противоположных направлений. При этом надо иметь в виду, что на дорогах с интенсивным движением нужно быть осторожным. Один шаг вперед или назад может стоить жизни. Машины едут слева и справа в 2—3 ряда. Из-за любого неосторожного движения можно попасть под колеса транспорта. Поэтому такие дороги детям следует переходить в сопровождении взрослых.





Все дорожные знаки делятся на группы:

1. Предупреждающие знаки.
2. Запрещающие знаки.
3. Предписывающие знаки.
4. Информационно-указательные знаки.
5. Знаки сервиса.
6. Знаки приоритета.
7. Знаки дополнительной информации.






Предупреждающие знаки



Предупреждают водителя о приближении к опасному участку дороги



Отличительный признак:
белый треугольник с красной каймой





Запрещающие знаки




Что-либо запрещают
водителю



Отличительный признак:

белые или синие круги
с красной каймой



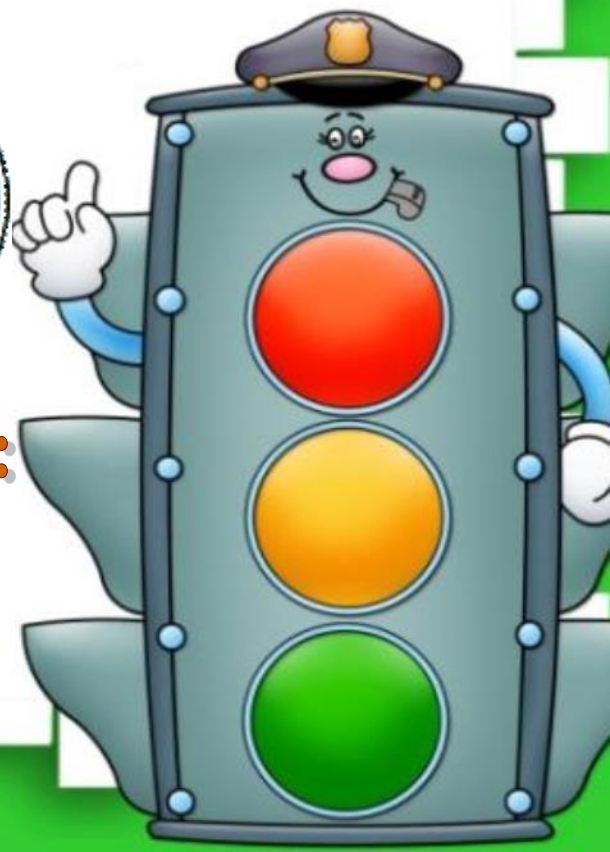
Предписывающие знаки



Предписывают направление движения, минимальную скорость движения и т.д.



Отличительный признак:
синие круги
с белым рисунком



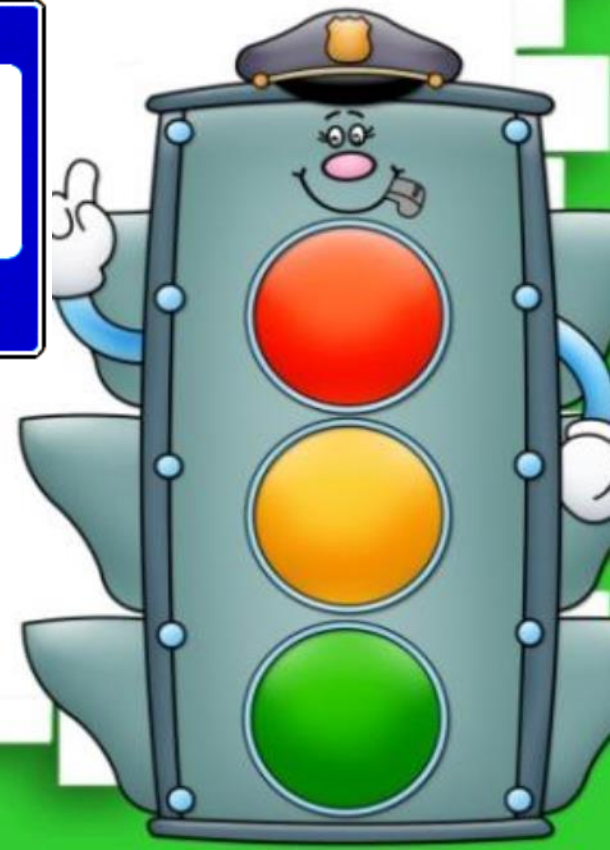


Знаки сервиса


Указывают места отдыха,
лечения, питания, ремонта и т.д.



Отличительный признак:
синий прямоугольник с
рисунком




ЗАПРЕЩАЮЩИЕ



ВЪЕЗД ЗАПРЕЩЕН



**Движение пешеходов
запрещено**



**Движение
грузовых автомобилей
запрещено**



**Движение мотоциклов
запрещено**



**Движение на велосипедах
запрещено**



Обгон запрещен





Поворот направо запрещен




Поворот налево запрещен



Разворот запрещен



**Ограничение
максимальной скорости**




Остановка запрещена




Стоянка запрещена




Предупреждающие Знаки




**Железнодорожный
переезд
со шлагбаумом**



**Пересечение
равнозначных дорог**



**Светофорное
регулирование**



Опасные повороты




Сужение дороги



Двустороннее движение




Пешеходный переход



Дети



Дикие животные



Направление поворота




Прочие опасности


предписывающие



Движение прямо



Движение направо



Движение направо



**Движение прямо
или направо**



**Движение прямо
или налево**




**Движение направо
или налево**



**Ограничение
минимальной
скорости**




Пешеходная дорожка



**Движение легковых
автомобилей**



Велосипедная дорожка



**Объезд препятствия
справа или слева**



Круговое движение